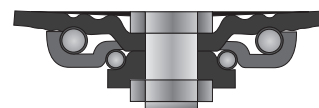


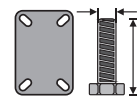



Roda integral em Celeron, indicada para trabalhos em temperatura até 130°

LINHA 12 C e 14 C



Rodízio em aço com dupla pista de esferas e acabamento zincado, proporciona alta resistência a corrosão, boa mobilidade, baixo ruído, maciez e não marca o piso. Indicado para as mais diversas aplicações.



CÓDIGO	MODELO	RODA DIAMETRO	RODA LARGURA	CUBO mm	P - PLACA E - ESPIGA	RODAGEM Tipo	EIXO POLEGADA	CARGA KG	RAIO GIRO mm	ALTURA mm
GLP 312 C	Giratório c/ placa	3"	1.1/4"	38	P 104x80mm	Furo Passante	5/16"	90	60	106
GLP 414 C	Giratório c/ placa	4"	1.1/2"	48	P 127x100mm	Furo Passante	7/16"	110	94	134
GLP 514 C	Giratório c/ placa	5"	1.1/2"	48	P 127x100mm	Furo Passante	7/16"	130	113	156
GLP 614 C	Giratório c/ placa	6"	1.1/2"	48	P 127x100mm	Furo Passante	7/16"	150	136	180
GLPF 312 C	Giratório c/ placa e freio	3"	1.1/4"	38	P 104x80mm	Furo Passante	5/16"	90	60	106
GLPF 414 C	Giratório c/ placa e freio	4"	1.1/2"	48	P 127x100mm	Furo Passante	7/16"	110	94	134
GLPF 514 C	Giratório c/ placa e freio	5"	1.1/2"	48	P 127x100mm	Furo Passante	7/16"	130	113	156
GLPF 614 C	Giratório c/ placa e freio	6"	1.1/2"	48	P 127x100mm	Furo Passante	7/16"	150	136	180
FLP 312 C	Fixo c/ placa	3"	1.1/4"	38	P 104x80mm	Furo Passante	5/16"	90	60	106
FLP 414 C	Fixo c/ placa	4"	1.1/2"	48	P 127x100mm	Furo Passante	7/16"	110	94	134
FLP 514 C	Fixo c/ placa	5"	1.1/2"	48	P 127x100mm	Furo Passante	7/16"	130	113	156
FLP 614 C	Fixo c/ placa	6"	1.1/2"	48	P 127x100mm	Furo Passante	7/16"	150	136	180
GLE 312 C	Giratório c/ espiga	3"	1.1/4"	38	E 1/2"x25mm	Furo Passante	5/16"	90	60	106
GLE 414 C	Giratório c/ espiga	4"	1.1/2"	48	E 1/2"x1.1/2"	Furo Passante	7/16"	110	94	134
GLE 514 C	Giratório c/ espiga	5"	1.1/2"	48	E 1/2"x1.1/2"	Furo Passante	7/16"	130	113	156
GLE 614 C	Giratório c/ espiga	6"	1.1/2"	48	E 1/2"x1.1/2"	Furo Passante	7/16"	150	136	180
GLEF 312 C	Giratório c/ espiga e freio	3"	1.1/4"	48	E 1/2"x25mm	Furo Passante	5/16"	90	60	106
GLEF 414 C	Giratório c/ espiga e freio	4"	1.1/2"	48	E 1/2"x1.1/2"	Furo Passante	7/16"	110	94	134
GLEF 514 C	Giratório c/ espiga e freio	5"	1.1/2"	48	E 1/2"x1.1/2"	Furo Passante	7/16"	130	113	156
GLEF 614 C	Giratório c/ espiga e freio	6"	1.1/2"	48	E 1/2"x1.1/2"	Furo Passante	7/16"	150	136	180
FLE 312 C	Fixo c/ espiga	3"	1.1/4"	38	E 1/2"x25mm	Furo Passante	5/16"	90	60	106
FLE 414 C	Fixo c/ espiga	4"	1.1/2"	48	E 1/2"x1.1/2"	Furo Passante	7/16"	110	94	134
FLE 514 C	Fixo c/ espiga	5"	1.1/2"	48	E 1/2"x1.1/2"	Furo Passante	7/16"	130	113	156
FLE 614 C	Fixo c/ espiga	6"	1.1/2"	48	E 1/2"x1.1/2"	Furo Passante	7/16"	150	136	180
R.312 C	Roda avulsa	3"	1.1/4"	38		Furo Passante	5/16"	90		
R.414 C	Roda avulsa	4"	1.1/2"	48		Furo Passante	7/16"	110		
R.514 C	Roda avulsa	5"	1.1/2"	48		Furo Passante	7/16"	130		
R.614 C	Roda avulsa	6"	1.1/2"	48		Furo Passante	7/16"	150		