



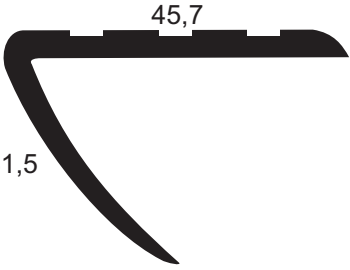



## Perfis Maciços em Borracha

Escala 1:1 - Cotas em Milímetro

<p><b>Rodapé e Tira Multiuso</b></p>  <p><b>SBR 70 Shore A</b>      <b>3002</b></p>	<p><b>Rodapé e Tira Multiuso</b></p>  <p><b>SBR 70 Shore A</b>      <b>3002</b></p>	
<p><b>Cantoneira para Proteção</b></p>  <p><b>SBR 80 Shore A</b>      <b>3209</b></p>	<p><b>Tira Anti Derrapante</b></p>  <p><b>SBR 70 Shore A</b>      <b>3006</b></p>	
<p><b>Cantoneira Anti Derrapante para Degraus de Escada</b></p>  <p><b>SBR 80 Shore A</b>      <b>3229</b></p>	<p><b>Batente para estacionamento de Veículos</b></p>  <p><b>SBR 80 Shore A</b>      <b>3388</b></p>	